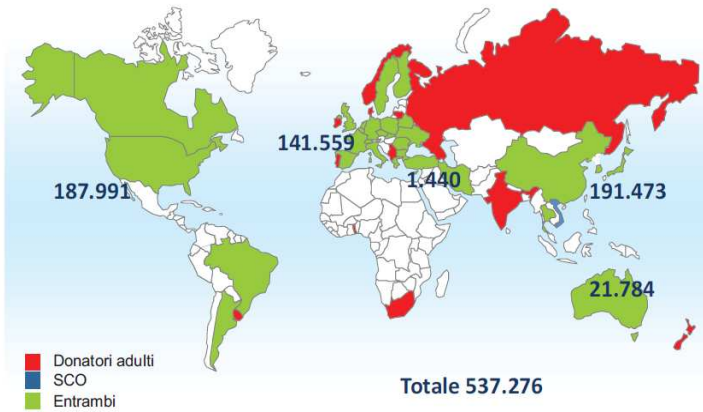
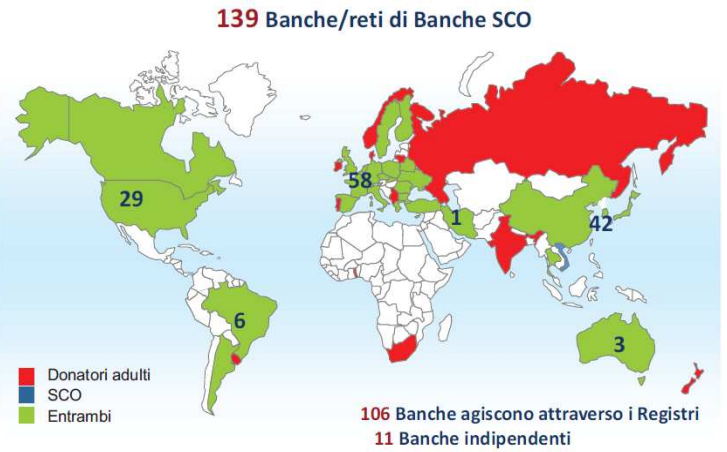


SANGUE CORDONALE: DATI EUROPEI

Unità SCO in ciascun continente



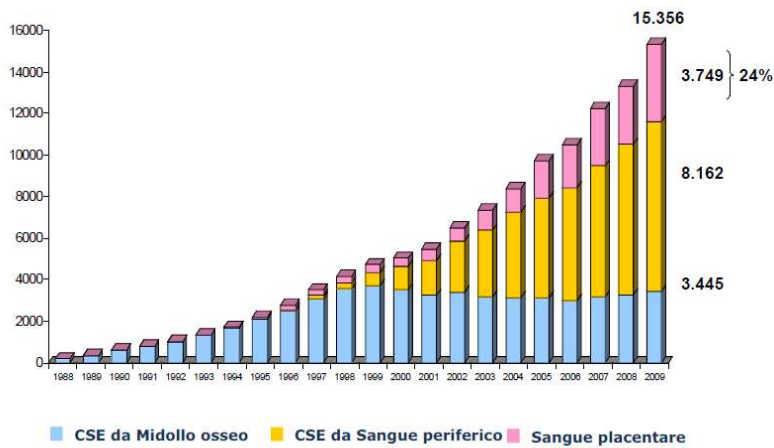
Il network internazionale delle Banche di CSE da SCO



Indice di banking per paese europeo

Paese	Abitanti (x 1000)	SCO	% SCO
Spagna	45.989	41.771	0,091
Italia	60.387	22.173	0,037
Germania	83.000	21.877	0,026
Regno Unito	61.414	12.435	0,020
Francia	61.000	8.501	0,014

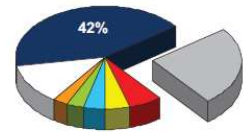
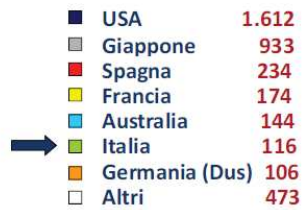
Lo scenario mondiale: il trapianto di CSE



Dati WMDA report 2009

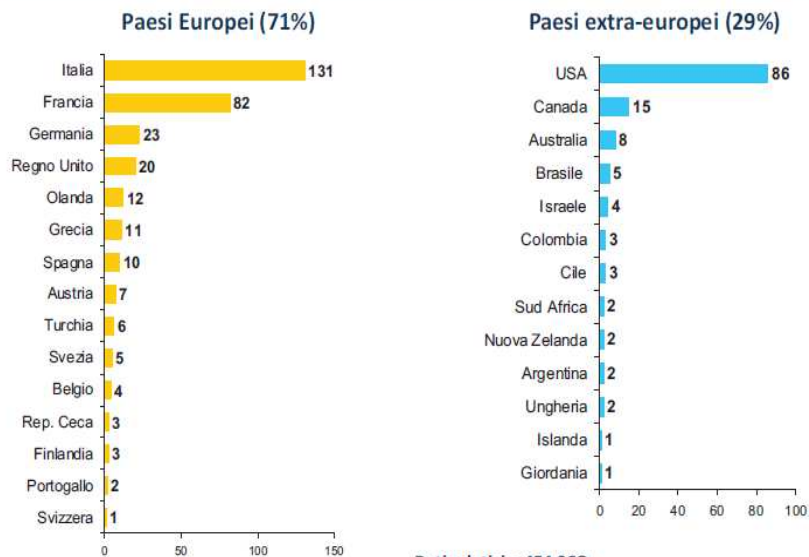
I principali fornitori mondiali di SCO

Principali fornitori mondiali di SCO : 3.792 invii



Dati WMDA report 2009

Destinazione delle unità SCO rilasciate da ITCBN



Dati relativi a 454 SCO rilasciate dal 2007 al 2010